


El Tren de los Niños y Niñas Actividades y juegos

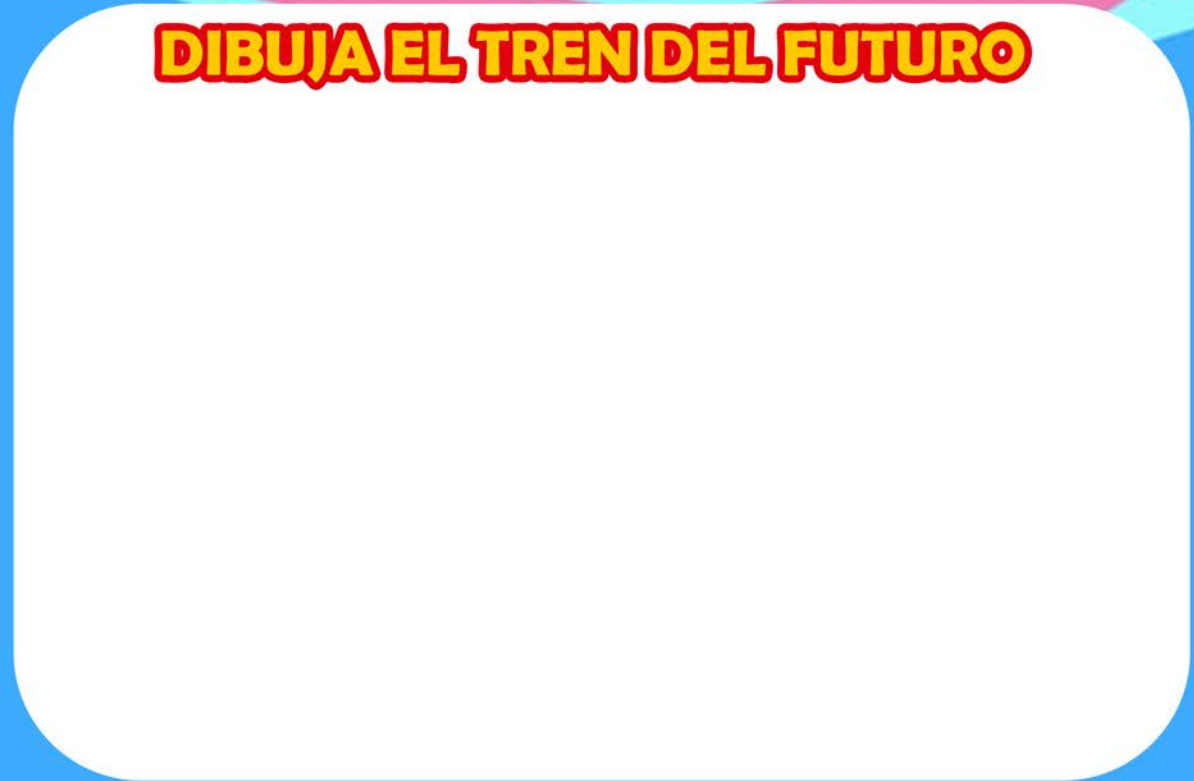
Metro
Valparaíso
—GRUPOEFE



LAS 10 DIFERENCIAS



DIBUJA EL TREN DEL FUTURO



SOPA DE LETRAS



Coche



Autobus



Barco



Bicicleta




Avion




Tren

A	C	T	C	O	C	H	E	S	B	E
S	O	F	E	I	B	R	O	M	I	S
C	H	B	L	C	V	P	N	I	C	X
T	E	L	T	R	E	N	O	S	I	R
I	T	S	R	E	N	A	S	G	C	G
O	E	U	A	L	O	G	C	S	L	L
Q	N	B	B	O	J	N	N	G	E	W
L	C	O	N	D	R	A	O	F	T	I
A	M	U	A	V	D	R	V	S	N	T
R	O	A	B	O	P	B	A	R	C	O

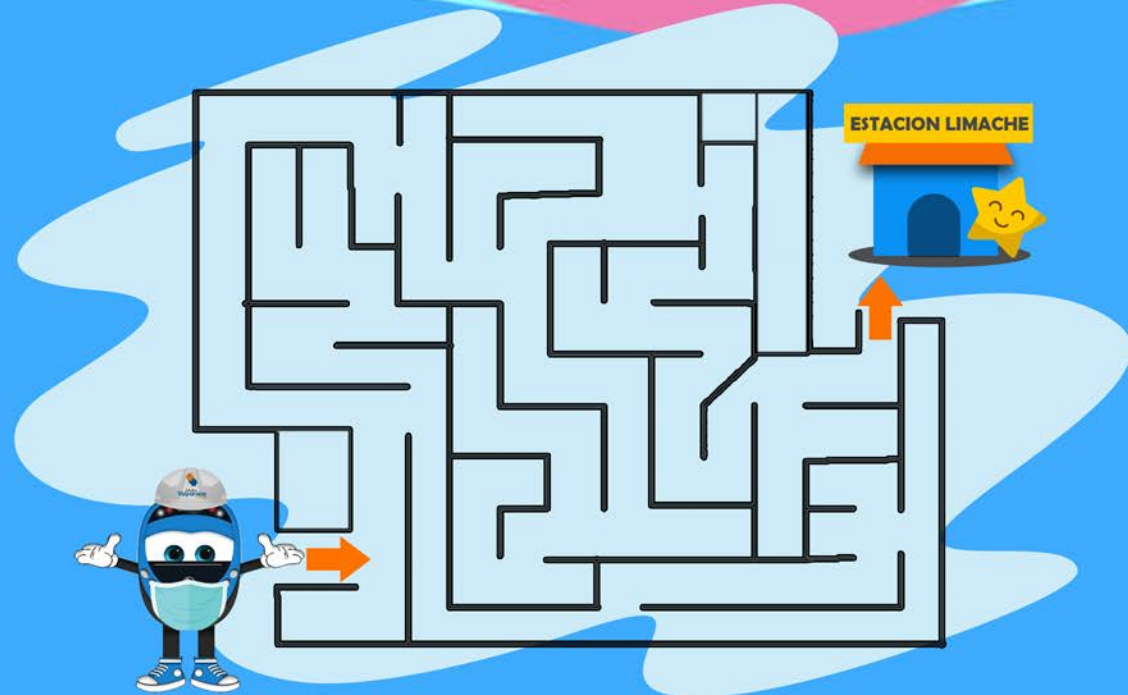
VAMOS A COLOREAR



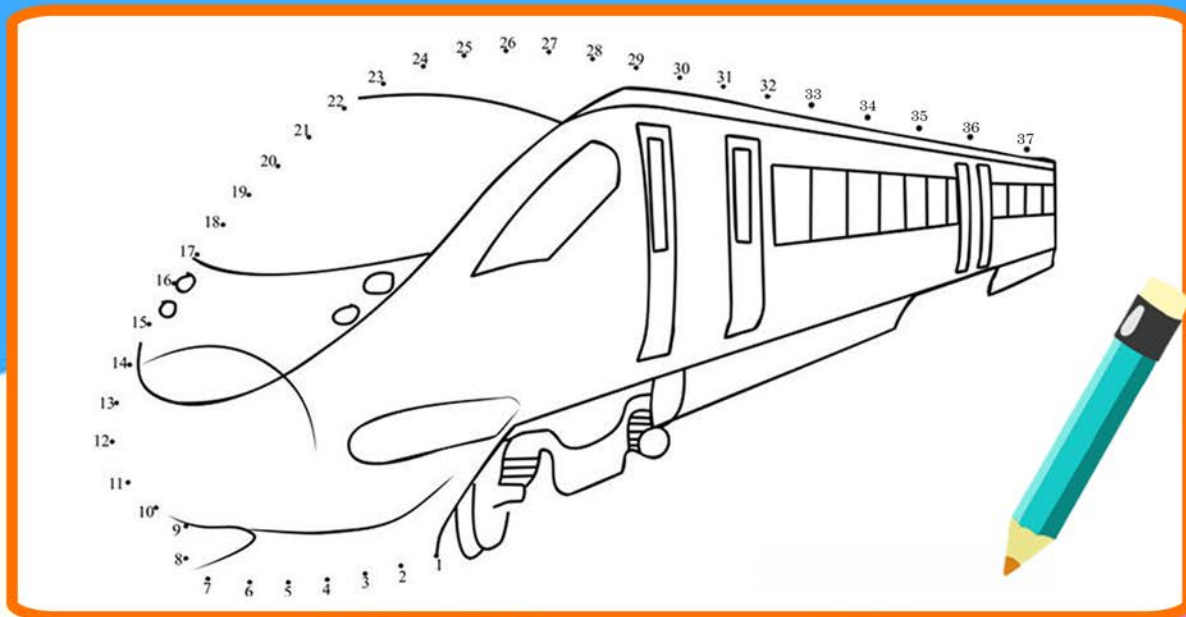
VAMOS HACIA LA ESTACIÓN PUERTO



VAMOS HACIA LA ESTACIÓN LIMACHE



COMPLETA LA LÍNEA DEL TREN



CRIPTOGRAMA CÓDIGO SECRETO

A ⊙	G ○	M ◻	R ^	X ♥
B ⊕	H ◻	N ∩	S +	Y ∴
C ⊙	I ◻	Ñ ☆	T ⊕	Z ◻
D ⊙	J ○	O ☼	U ◻	CÓDIGO SECRETO
E ^	K ◊	P ↑	V ⇨	
F ∪	L △	Q ↓	W ⇨	



El Tren de los Niños y Niñas



RESULTADOS DE LOS JUEGO

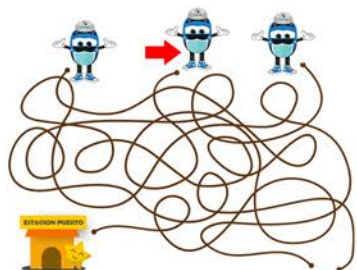
SOPA DE LETRAS



VAMOS HACIA LA ESTACIÓN LIMACHE



VAMOS HACIA LA ESTACIÓN PUERTO



LAS 10 DIFERENCIAS

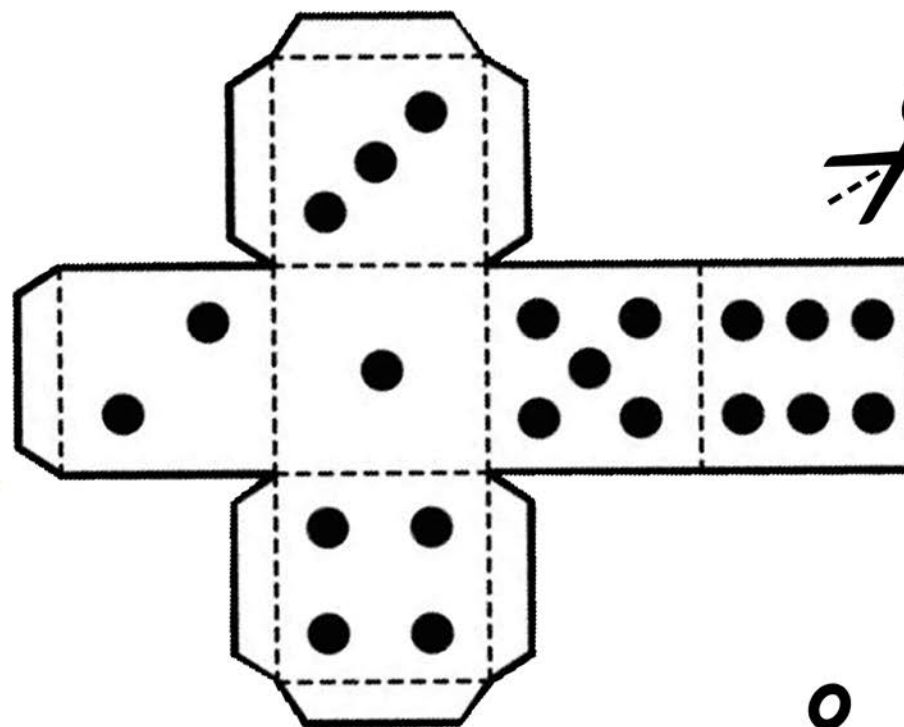


JUEGO DE LAS ESTACIONES

Instrucciones del juego de mesa

- 1 - Se juega entre 2 o más niños y niñas.
- 2 - Deben arrojar el dado y quien saque el número mayor comenzará el juego.
- 3 - Quien comience debe volver a tirar el dado para avanzar a la estación que corresponda.
- 4 - Si caes en la casilla "Perdiste tu Turno", no podrás jugar en la próxima ronda.
- 5 - Sigue las instrucciones que encuentres en cada casillero, te encontrarás con sorpresas.

¡Muy buena suerte!



Recorta y arma el dado para jugar.

Recorta las Tarjetas Metroval para jugar.

